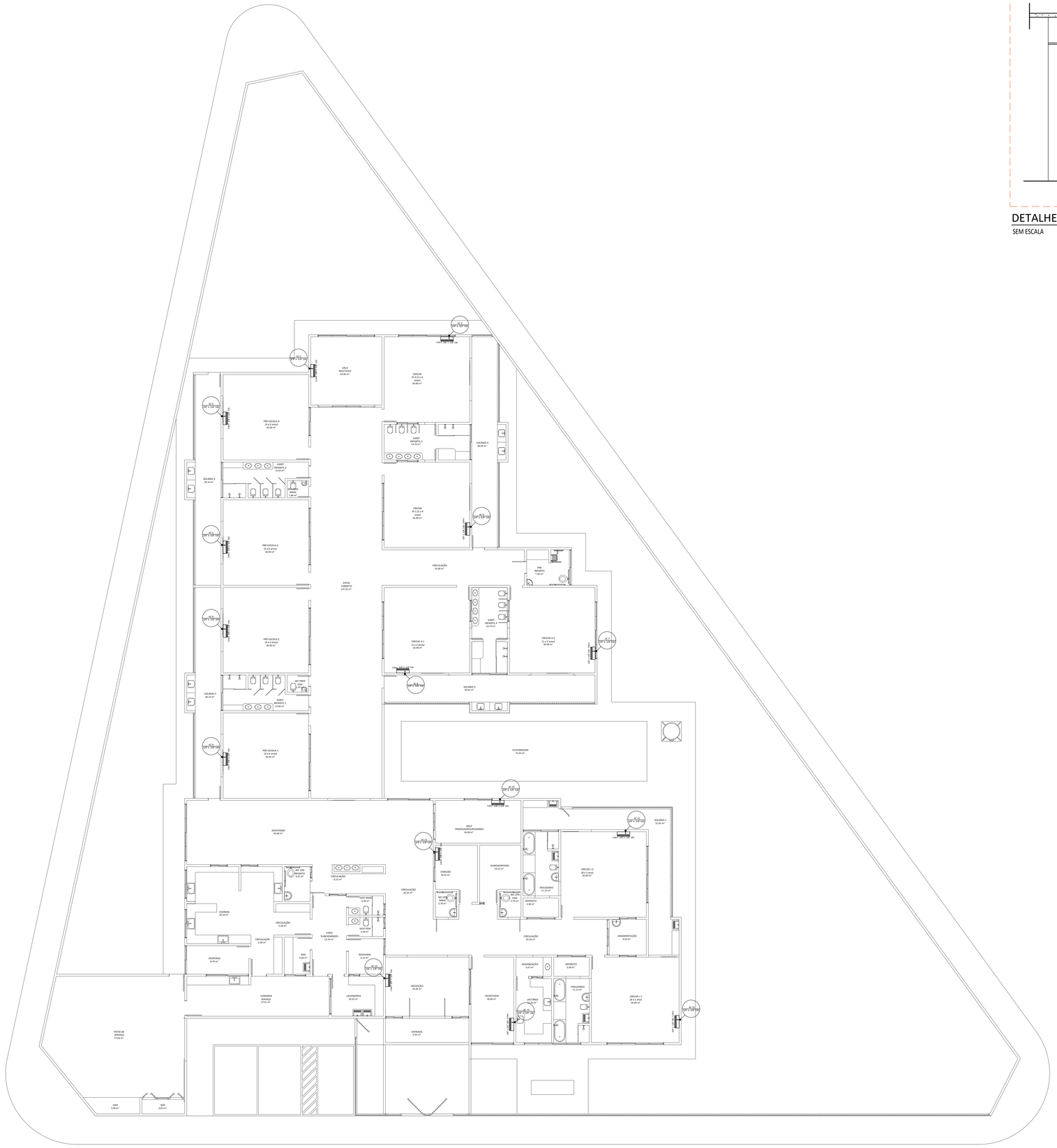

Planta Baixa - Climatização

Escala 1:150

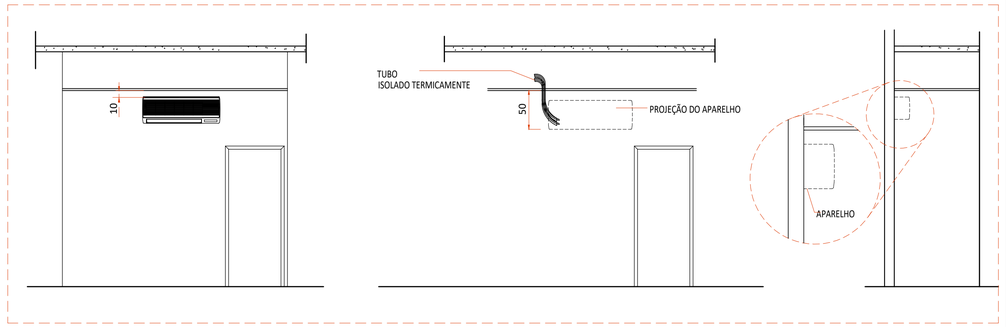

DETALHE INSTALAÇÃO DO EVAPORADOR TIPO PAREDE

SEM ESCALA

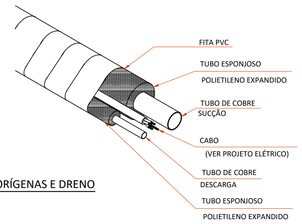

LINHAS FRIGORÍGENAS E DRENO

S/ESCALA

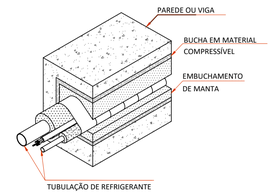

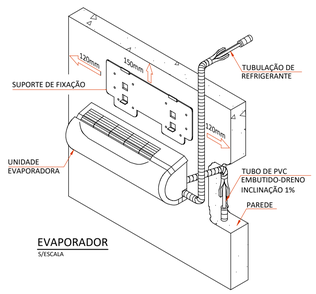

EVAPORADOR

S/ESCALA

NOTAS

1 - MEDIDAS EM CENTÍMETRO EXCETO ONDE INDICADO
2 - PARA DETALHE DA INTERLIGAÇÃO FRIGORIFICA E FIXAÇÃO DA CONDENSADORA VER DETALHE TÍPICO
3 - TODA PASSAGEM DE TUBULAÇÕES PELA ALVENARIA, DEVERÁ SER VEDADA APÓS A MONTAGEM
4 - O TUBO DE DRENO NÃO PODE SER CONECTADO DIRETAMENTE NA REDE DE ESCOTO, DEVERÁ PASSAR POR UMA CAIXA SIFONADA OU SER DOTADO DE SIFÃO ANTES DE DESCARREGAR NO ESGOTO
5 - O CABO ALIMENTADOR DEVERÁ SER REDIMENSIONAMENTO PELO PROJETISTA DE INSTALAÇÕES ELETRICAS EM FUNÇÃO DA FORMA DE INSTALAÇÃO E COMPRIMENTO DO MESMO
6 - O DIMENSIONAMENTO DO CABO DE ALIMENTAÇÃO DEVERÁ SER FEITA PARA ELETRODUTO EMBUTIDO EM ALVENARIA E O CENTRO DE DISTRIBUIÇÃO PROXIMO AO CONDENSADOR
7 - AS LINHAS FRIGORIFICAS SERÃO ISOLADAS INDIVIDUALMENTE COM TUBO FLEXIVEL REVESTIDO REF. "AF/ARMAFLEX " COM ESPESSURA TECNICO CRESCENTE
8 - TODA A TUBULAÇÃO DE DRENO SERÁ ISOLADO INDIVIDUALMENTE COM TUBO FLEXIVEL REVESTIDO COM FILME PROTETOR REF. "AC/ARMAFLEX " COM 10 mm DE ESPESSURA.
9 - PARA EVITAR PONTO DE ORVALHO NA SUPERFICIE DA TUBULAÇÃO E GOTEJAMENTO DA ÁGUA DE CONDENSAÇÃO CERTIFIQUE-SE QUE NÃO HAJA RACHADURA NO ISOLAMENTO;
10 - MANTER DISTÂNCIA DE 150MM ENTRE A EVAPORADORA E O FORRO.

LEGENDA

	JOELHO DE 90°, DE PVC, DE Ø25mm.
	TÊ DE, DE PVC, Ø25mm.
	LINHA FRIGORÍFICA (SUCÇÃO E EXPANSÃO).
	UNIDADE CONDENSADORA ASSENTADA EM LAJE.
	UNIDADE EVAPORADORA (U.E).
	INDICAÇÃO DE TUBULAÇÃO SUBINDO.
	INDICAÇÃO DE TUBULAÇÃO DESCENDO.

PREFEITURA

CAU/CREA

BOMBEIROS/NATURATINS/VIGILÂNCIA

PROJETO	**CLIMATIZAÇÃO**	FOLHA	**1/2**

PROJETO	**CRECHE MUNICIPAL**
PROPRIETÁRIO	**PREFEITURA MUNICIPAL DE AUGUSTINÓPOLIS**
LOCAL	**RUA MARIA PEREIRA BRITO, LOTE 01, BAIRRO NOVO HORIZONTE**
CIDADE	**AUGUSTINÓPOLIS - TOCANTINS**

(63) 9977-1331
arquiteto@andregaipo.com.br
www.andregaipo.com.br
ANDRÉ GAIPO ARQUITETO URBANISTA

QUADRO DE ÁREAS

ÁREA DO TERRENO	**2.789,22 m²**
ÁREA CONSTRUÍDA	**1.079,87 m²**

PROPRIETÁRIO

ANTONIO CAYRES DE ALMEIDA:04744560130
Assinado de forma digital por ANTONIO CAYRES DE ALMEIDA:04744560130
Dados: 2025.01.14 08:51:34 -03'00'

PREFEITURA MUNICIPAL DE AUGUSTINÓPOLIS

AUTOR DO PROJETO

Andre Gaipo de Andrade:82992134104
Digitally signed by Andre Gaipo de Andrade:82992134104
DN: C=BR, O=ICP-Brasil, OU=Certificado Digital PF A1, OU=Presencial, OU=61387461000105, OU=AC SyngularID Multipla, CN=Andre Gaipo de Andrade:82992134104
Reason: I am the author of this document
Location:
Date: 2025.01.08 17:53:02-03'00'
Foxit PDF Reader Version: 12.0.1

ANDRÉ GAIPO - ARQUITETO URBANISTA
CAU - A33602-5

RESPONSÁVEL TÉCNICO

ESCALA	**INDICADA**	DATA	**23/12/2024**	CONFERIDO	DESENHO

Descrição:

PLANTA BAIXA CLIMATIZAÇÃO, DETALHES E SIMBOLOGIA.